ARTFUL KITCHEN COMPLEMENTS FURNITURE, SPACE

ファニチャー

アートピースのようなキッチンが空間、家具と引き立て合う

通常はファブリックやレザーの加工で使われるキルティング。
そのイメージを基に、さらに鏡面仕上げを施したキッチンは、その柔らかな表情が
今までにないステンレスの魅力と美しさを教えてくれます。

撮影／山本育憲　取材・文／酒井 新

吹き抜け空間の奥に置かれたキッチン。カップボードやテーブル、チェア、ラグ、ソファ、床のタイルまで完璧にコーディネートされている。

キルトデザインの鏡面仕上げがこれまでのステンレスにない、柔らかで温かな表情をつくる。ラグの花柄が映り込んでインテリアを美しく彩る。

I T邸

設計　田主健二　ボーダレスデザイン

所在地　東京都

家族構成　夫婦＋子供1人

キッチン製作　トーヨーキッチンスタイル

キルティングのような鏡面ステンレスは、映り込みもアートのよう

まるでアート作品のようなキッチン。ガラスのテーブルやオランダ絵画を思わせるラグ、軽やかなレースのカーテンがその存在を引き立てる。

Iさん夫妻の家づくりはキッチンから始まった。建築の依頼先も、まして間取りも何も決まっていなかったときに、奥さまは早々とキッチンを決めた。どうしてもこれにしたいというものに出合ったからだ。「一目惚れでした。このステンレスには、なんともいえない魅力があります。キラキラしていて、でもキルトデザインならではの柔らかな表情があります。こんなに繊細で美しいものは見たことがありませんでした」。それからIさん夫妻は建築の依頼先を探した。多くのハウスメーカーや設計事務所に連絡を取り、設計案を求めた。もちろんキッチンはこれだと伝えた。しかし、キッチンが映えるプランは、どこからも出てこなかったという。「あるハウスメーカーは、『キッチンにはミセスコーナーがあるといいですよ』とすすめてくれました。でもそれを聞いた瞬間、私を理解してくれていないのだなと感じました。このキッチンを選ぶ私に“ミセスコーナー”は似合わないですよね」と奥さま。知り合いのつてをたどって建築家の田主健二さんに出会ったとき、ようやくこの人なら任せられると思ったという。「何か一つを選ぶときに、いいと思うものがいつも私と同じだったので、田主さんなら安心だと思いました」。

“この美しさをさらに引き立てる空間とはどのようなものか。映り込む景色も想像しながらつくりあげたキッチンが主役のLDK”

1階に車２台を収容するビルトインガレージ、２階に家族の暮らしの中心となるLDK、3階に子供室という大きなゾーニングはすでに奥さまの頭に中にでき上がっていた。その上で田主さんは、どのようなLDKを用意すればお気に入りのキッチンが最も映えるのか、機能や家事動線からではなく、空間全体としてのデザインを考えていった。「選ばれたキッチンは、カウンタートップや扉だけでなく、シンクの中までキルトデザインの鏡面仕上げでで き上がっているアート作品のようなものです。その魅力を最大限に引き出す空間をいかにしてつくるか、それを考えていきました」と田主さん。まず無駄なラインや凹凸を消した白いシンプルな空間を用意し、2面に設けた掃き出し窓から自然光がたっぷりと注ぐ位置にキッチンを据えた。磨き上げられた鏡面のステンレスに、窓越しの落ち着いた光やテラスの緑を映し込むためだ。この窓は北と東向きなので、まぶしい光が差し込むことはない。さらに1階からLDKに上がる階段はキッチンから最も遠い位置に設けた。そのため訪れる人は2階に上がった瞬間、キッチンを含む空間の全体を眺めることになる。ダイニングテーブルも総ガラス製なので、視野を妨げることはない。その下の美しい花のラグ、タフティング加工が施された優雅なソファ、マーブル模様の床の大判のタイルが、キッチンと一体となって華やかで美しい世界を見せてくれる。

収納は天井までの大型収納を壁面にセットした。半透明の扉は収納されたものを隠しながら景色を映し込み、インテリアを引き立てるアイテムの一つになっている。さらにキッチン後ろにはパントリーを設け、冷蔵庫はこの中に置いてリビングから隠した。入り口の扉は天井までのスライド式にしているので、閉めれば白い背景となってキッチンを引き立てる。パントリーには十分な収納量があるので、壁面収納以外、キッチンの周囲に吊り戸棚や収納家具を追加する必要はない。

ハイエンドデザインのキッチンからスタートした家づくりが、住み手に似合う華やかなLDKをつくり上げた。

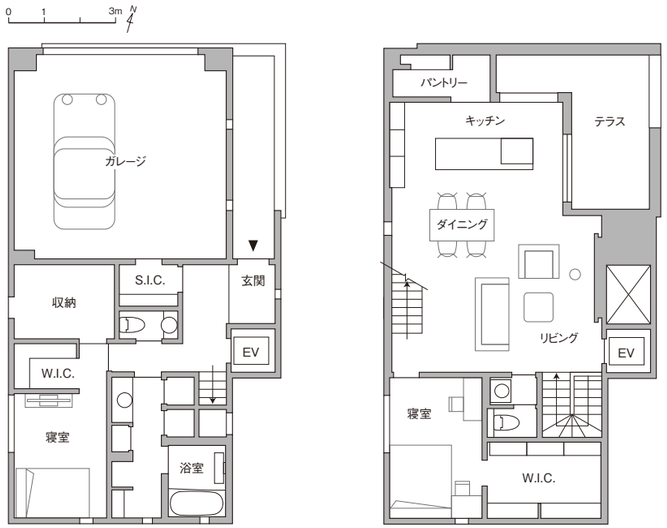

1F　**2F**

※3階の平面図は省略しています。

上 カウンタートップだけでなくシンクの中もキルトデザインで統一されている。キッチンの作業側からは、1階の玄関から上がってくる家族を出迎えることができる。**下** リビングはシンプルな吹き抜けの大空間。ハイサイドライトから導く光が白い天井や壁を照らす。天井高は約5.2m。床のマーブル模様のタイルがキッチンに似合う上品な華やかさを演出。

8


7

照明
フォスカリーニ

2

アイランド
トーヨーキッチンスタイル

1

冷蔵庫　**アクア**

鏡面ステンレスがもたらす きらめく美しさと 緊張感を楽しむキッチン

1 パントリー内に収めた冷蔵庫はアクアの「AQR-TZ51M（S）」。**2** 鏡面に磨いたステンレスを立体的に浮かび上がらせる「イノ・キルト」。美しい塊感を表現。**3・4** シンクは「760パラレロシンク」で、中もキルトデザイン。2つの水栓「トールボーイ」は33㎝のロングスパウトで、**3**は先端がホースになっている。**5** キッチンは「エアフロー」の細い脚で浮遊感を演出。床掃除も容易で衛生的。**6** IHクッキングヒーターはガゲナウの「CI262114」を採用。**7** 照明はフォスカリーニのペンダント「カボシュS LED」。モダンアートのような美しさがキッチンに華を添えている。**8・9** 食洗機もガゲナウの「DI250461」をビルトイン。扉を閉じればキルトデザインの一部に。収納部は取っ手が不要のプッシュオン。軽く押すだけで開き、押し返すだけで閉まる仕組み。**10** デザイン性と高い煙捕集性が特徴のレンジフード「ユーフォー」は、トーヨーキッチンスタイルのオリジナル。3枚の羽根が段階的に煙を吸い込む。**11** カウンタートップも「イノ・キルト」。


5

脚部　**トーヨーキッチンスタイル**

水栓&シンク
トーヨーキッチンスタイル

3


4


6

IH　**ガゲナウ**


9

食洗機　**ガゲナウ**

10

レンジフード
トーヨーキッチンスタイル

カウンタートップ
トーヨーキッチンスタイル

11

奥に深いパントリーにはさまざまな食材をキープ

コの字形のパントリーはどこに何があるか一目瞭然。入り口すぐにごみ箱と生ごみ処理機が。左奥と手前の棚にはお米や水、ストック食材を収納。

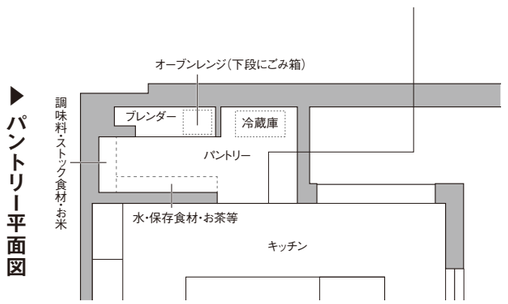

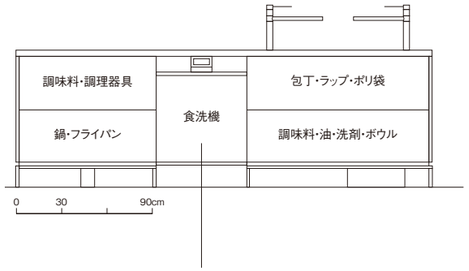

両面に引き出しがあるアイランドは収納力抜群

上図のアイランド作業側には調理に必要な器具や鍋を収納。反対のリビング側の引き出しにはよく使う皿やカトラリー等を入れている。

食器を整然と収められる棚板の多いカップボード

カップボードは食器仕様タイプ（左）と家電仕様タイプ（右）を並べて使っている。後者は棚板を手前に引き出せる仕様になっている。

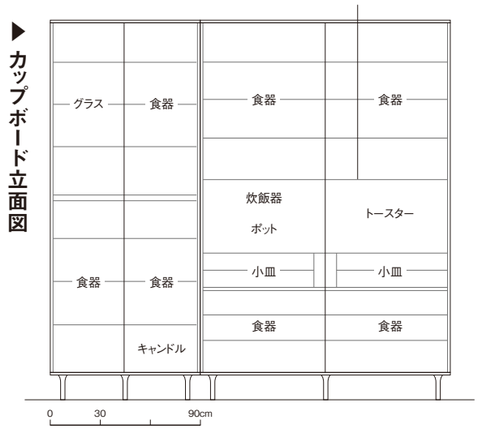

アイランド周辺をすっきり見せる「IT邸」の収納プラン

12 アイランド後ろに設けたパントリー。大きな家電製品はここに収めている。棚は可動式で効率よく多くのものが収納できる。**13** 冷蔵庫もパントリー内に収めた。食事の支度をするときは、パントリーの扉は開けたままにする。**14** キッチン横のカップボードはトーヨーキッチンスタイル。薄い半透明のガラス扉からは中がうっすらと透けて見える。





15 奥さまの寝室に続くウォークインクローゼット内の小物の収納棚。反対側にはハンガースペースがある。**16** 玄関ホール。床はマーブル模様のタイル。上がり框の曲線のラインや間接照明が優しい表情をつくる。**17** 奥さまの寝室。ピンクがキーカラーになっている。**18** 1階の洗面もトーヨーキッチンスタイル。カウンターはステンレス仕上げ。取っ手や水栓、ボウルも気に入ったデザインのものを選んで組み合わせた。**19** 建物は地上3階建て。外観デザインは、天然石、タイル、塗り壁をバランスよく組み合わせたスタイリッシュなデザインに。アルミ鋳物で製作した門扉が外観のアクセントになっている。

DATA

IT邸

- □ 設計／ボーダレスデザイン　田主健二
- □ 敷地面積／148.52㎡
- □ 延床面積／180.16㎡
  1階／84.90㎡
  2階／75.26㎡
  3階／20.00㎡
- □ 所在地／東京都
- □ 構造／木造STROOG工法
- □ 設計期間／2019年12月〜2020年4月
- □ 工事期間／2020年5月〜12月
- □ 施工／メイク
- □ キッチン製作／トーヨーキッチンスタイル
  兵庫進司

MATERIALS

- ●外部仕上げ
  屋根／ガルバリウム鋼板縦ハゼ葺
  外壁／石張り・タイル張り・有機系左官仕上げ
  開口部／アルミサッシ
  外構／ピンコロ他
- ●内部仕上げ
- □ LDK
  床／タイル張り
  壁／壁紙
  天井／壁紙
- □ 寝室・クローゼット
  床／フローリング
  壁／壁紙
  天井／壁紙

INSTRUMENTS

- ●厨房機器／
  食洗器:ガゲナウ
  IHクッキングヒーター:ガゲナウ
  レンジフード:トーヨーキッチンスタイル
- ●衛生機器／
  洗面ボウル:トーヨーキッチンスタイル